



REVISTA

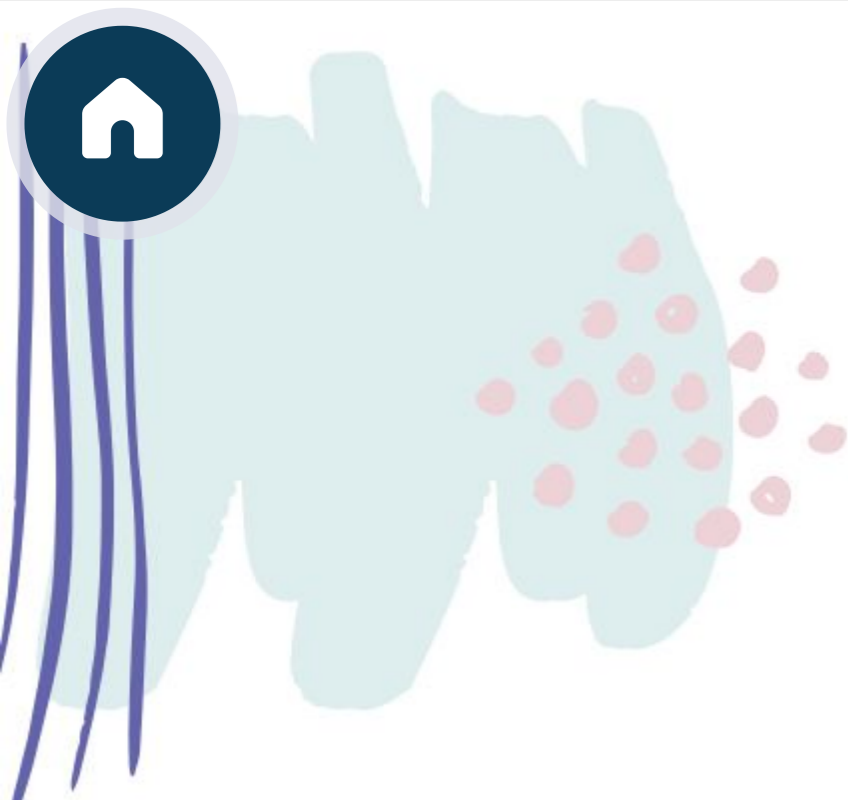
EL

SACAPUNTAS

C.D.P. VIRGEN DE LA FUENSANTA



Nº 02 ABRIL 2022



ÍNDICE

3	DESDE NUESTRO PUNTO DE VISTA
5	VALÓRATE
6	CONVIVENCIA ESCOLAR
7	ECOESPACIO
8	RINCÓN LITERARIO
9	MURO DE IGUALDAD
10	INFANTILADAS
13	EXCURSIONES & ACTIVIDADES
14	DEL HUERTO AL PLATO
18	FUERA DE REDES
19	CONOCE A...
20	PASATIEMPOS

Esta revista nace como una propuesta dentro del Programa Lingüístico de Centro, en el cuál estamos inmersos durante este curso. Desde este medio, nuestro alumnado participa activamente, dándole visualización a las actividades y proyectos que se realizan desde el colegio.

¡ESPERAMOS QUE OS GUSTE!

Desde nuestro punto de vista

Porque no es lo mismo contarle que vivirlo, le preguntamos a nuestro alumnado cuáles han sido sus actividades favoritas en cada proyecto.



Fiesta
Día de Andalucía



Manualidad
esquimales

Manualidad
oso polar



Manualidad de
Andalucía

Canciones de
la entrada

Máscara
carnaval



Manualidades
discapacidades

Lenguaje de
signos y Braille



Día de la
mujer



¿Qué es la
felicidad?

Videos y
canciones

Visita Asociación
Síndrome Down



Valórate

Paz, amistad y tolerancia



Respeto



Inclusión y diversidad





CONVIVENCIA ESCOLAR

¡PIENSA POR TI MISMO/A, NO TE DEJES LLEVAR!



¡A VECES, NECESITAMOS UN EXTRATERRESTE!



¡Síguete a ti mismo/a!



¡PIENSA ANTES DE COMPARTIR!





¿ACEPTAS EL ECO-RETO?

Consigue ser la mejor Eco-clase del colegio:

Conseguiréis puntos realizando las siguientes tareas:

RESIDUOS:

- Separa bien la basura en cada papelera.
- No traigas papel de aluminio con el desayuno.

ENERGÍA:

- Debes estar atenta y atento para que los profes apaguen las luces y los aparatos cuando no sean necesarios.

¡Anímate a participar!

¡Cuidemos el planeta!

ENTORNO:

- Debes dejar la clase limpia y recogida cada día.
- Debes dejar el patio sin nada tirado por el suelo.






EL RINCÓN LITERARIO

¿Buscabas un libro para leer? ¡Hoy es tu día de suerte! En esta sección, te ofreceremos, cada trimestre, algunos de los libros recomendados por tus compañeros/as del cole. Además, mensualmente en el patio: "NO DEJES PARA MAÑANA LO QUE PUEDES LEER HOY". ¿A qué esperas? ¡Adéntrate en el maravilloso mundo de la lectura!




Infantil




La pequeña oruga glotona

Primer ciclo




Binky Agente Espacial

Segundo ciclo



28 Historias para Reírse

Tercer ciclo



Agus y los Monstruos ¡Salvemos el Nautilus!

MURO DE IGUALDAD

8 DE MARZO



"IGNORAMOS
NUESTRA PROPIA
ESTATURA HASTA
QUE NOS PONEMOS
EN PIE"

**Caminamos
unidos y
unidas hacia
la igualdad**



Infantiladas



MANIPULAR,
COMPARAR, PROBAR...

¡EXPERIMENTAR!


ASÍ ES COMO APRENDEMOS
EN NUESTRAS SESIONES DE
CIENCIA. ESTE TRIMESTRE,
NOS HEMOS DIVERTIDO,
EXPERIMENTANDO CON
IMANES. ESTO NOS HA
AYUDADO A ENTENDER
MEJOR MUCHAS COSAS
SOBRE LA TEMÁTICA DEL
UNIVERSO QUE ESTAMOS
TRABAJANDO EN CLASE.




Infantiladas




¡Pulsa aquí para escucharnos!



¡Así de bien aprendemos los niños y niñas de 4 años!





Isaac Peral

Isabel Zendal



Marie Curie



Conocemos personajes universales

Infantiladas

Jane Goodall



Leonardo Da Vinci

INVENTOS DE LEONARDO DA VINCI



Muchos de sus diseños siguen acorrandonos hoy en dia, a pesar de haber sido creados hace más de 500 años.





EXCURSIONES

&

ACTIVIDADES

Este trimestre hemos podido disfrutar de dos actividades que nos han encantado y de las que hemos disfrutado muchísimo.

1

Por un lado, la cadena de radio COPE nos ha propuesto este año grabar nuestro propio Podcast desde el cole.

En años anteriores, hemos podido visitar sus instalaciones y realizar diferentes actividades allí. Sin embargo, debido a la situación actual, nos han invitado a hacer un taller, de manera telemática.

Para la actividad hemos tenido que trabajar durante una semana, grabando los diálogos del Podcast que nos facilitaron.

Pudimos disfrutar de una visita virtual de sus instalaciones, nos hicieron una entrevista, en la que tuvimos que responder a varias preguntas y nos mostraron nuestro Podcast con todos los efectos de sonido añadidos. ¡Fue chulísimo!

Por otro lado, formamos parte de una actividad llamada "Tod@s olímpic@s".

En este taller vinieron al centro dos deportistas olímpicos (un jugador de balonmano y una taekwondista) para demostrarnos que cualquiera de nosotros, con mucho esfuerzo y dedicación, puede llegar a ser un deportista de éxito.

Para empezar, nos mostraron en clase una exposición con una breve historia de los Juegos Olímpicos y los valores que tenemos que trabajar al practicar un deporte.

Por último, bajamos al patio y disfrutamos de una explicación de varios deportes olímpicos como, por ejemplo, el baloncesto, el Taekwondo, el salto de longitud o esgrima, entre otros.

En esta explicación nos enseñaron el material que se utiliza en la práctica de estos deportes e hicieron una breve muestra de ellos. ¡Incluso pudimos practicarlos!

2





Del huerto...



Cuando hay frutas en la huerta, hay amigos en la puerta.



¡Al Plato!

¡RECETAS DE TEMPORADA!

MENÚ DE ALMUERZO ENTRANTE

PIONONO DE ESPINACAS Y AGUACATE CON QUESO, JAMÓN DE YORK Y SALMÓN AHUMADO

INGREDIENTES:

- espinacas frescas
- 4 huevos
- cebollino
- sal y pimienta
- queso crema
- salmón ahumado
- jamón de york
- aguacate

PASOS:

- Se cuecen las espinacas durante 5 min. en el microondas.
- Echamos sal, pimienta y aguacate en las espinacas y batimos.
- Añadimos las yemas a la mezcla y volvemos a batir. Reservamos.
- Las claras de los huevos, las batimos a punto de nieve y poco a poco las vamos añadiendo a la mezcla anterior.
- Cogemos una bandeja de horno con papel de hornear y extendemos la mezcla que hemos hecho anteriormente.
- Calentamos a 180 grados durante 12 min.
- Una vez horneado se le pone un papel transparente y una bandeja y le damos la vuelta.
- Mezclamos el queso crema con el cebollino.
- Untamos el queso con el cebollino por toda la plancha de espinacas y aguacate.
- Ponemos la mitad de salmón ahumado y la otra, de jamón de york.
- Nos ayudamos del papel transparente para hacer un rollo.
- Una vez hecho el rollo, troceamos y ... ¡LISTO PARA COMER!



¡Al Plato!

¡RECETAS DE TEMPORADA!

MENÚ DE ALMUERZO

PLATOS PRINCIPALES

Primer plato

CREMA DE CALABACÍN CON ZANAHORIAS

INGREDIENTES:

- ACEITE DE OLIVA VIRGEN EXTRA
- CALABACÍN
- ZANAHORIAS
- TOMATE
- PATATAS
- QUESITOS

ELABORACIÓN:

- TROCEAR LAS VERDURAS Y PONERLAS A COCER EN UNA CAZUELA DURANTE **15** o **20** MINUTOS APROXIMADAMENTE.
- A CONTINUACIÓN, ESCURRIR LAS VERDURAS Y ECHARLAS EN EL VASO BATIDOR. AÑADIR UN CHORRITO DE ACEITE DE OLIVA VIRGEN EXTRA, DOS QUESITOS Y UN POCO DEL CALDO DE LA COCCIÓN.
- BATIR DURANTE **5** MINUTOS APROXIMADAMENTE HASTA QUE QUEDE CREMOSA. SI FUERA NECESARIO, AÑADIR MÁS CALDO DE COCCIÓN Y BATIR DE NUEVO.



Segundo plato

TORTILLA DE ESPINACAS

Ingredientes:

- ~5 dientes de ajo.
- ~Medio kilo de espinacas.
- ~5 huevos.
- ~Aceite.
- ~Sal.

Elaboración:

En una olla se hierven las espinacas hasta que estén cocidas (con un poco de sal) y luego las escurrimos bien. Aparte se cortan los ajos chiquitos y se fríen en una sartén con un poco de aceite. Cuando estén doraditos le añadimos las espinacas y las sofreímos con los ajos. En un bol se echan los huevos, se baten y ahora le añadimos las espinacas y los ajos para que se mezclen bien los ingredientes.

En la misma sartén de antes añadimos un poco de aceite y le echamos toda la mezcla a la que iremos dando vueltas hasta que los huevos se cuajen.

Así obtendremos una fantástica y deliciosa tortilla de espinacas.



¡Al Plato!

¡RECETAS DE TEMPORADA!

MENÚ DE ALMUERZO

POSTRE

MACEDONIA DE FRUTAS

INGREDIENTES:

- DIEZ FRESONES
- TRES NARANJAS
- DOS PLÁTANOS
- DOS MANZANAS.

ELABORACIÓN:

Se lavan bien las frutas y se cortan en pedazos muy pequeños. Se echan en un bol. Después cogemos las naranjas y las exprimimos y el zumo lo echamos al bol. Removemos y ...
¡LISTO PARA COMER!





Fuera de redes

Tu espacio con algunas actividades recomendadas para realizar en la ciudad durante esta Semana Santa y desconectar de las redes sociales.



Tarde de Procesiones

Disfruta durante esta semana de las procesiones de nuestra ciudad. Prácticamente todas las Hermandades y Cofradías realizan su estación de penitencia por la tarde, excepto la popular "Borriquita", que tiene lugar el Domingo de Ramos y el "Cristo Resucitado", el Domingo de Resurrección.

Hacer dulces típicos

La Semana Santa no solo se disfruta con las típicas procesiones, sino que también con el paladar. Las torrijas y los pestiños son los dulces por excelencia que más se degustan durante estos días. Una actividad que os proponemos es elaborarlos en familia. Seguro que pasáis un buen rato juntos, jugando a ser reposteros.

Tamborileros de Baena

Otro plan que os recomendamos, sin salir de nuestra provincia, es visitar la localidad de Baena. Durante estos días, cientos de tambores suenan en esta localidad para celebrar la Semana de Pasión. Esta tradición es tan popular que, incluso desde 2019, es considerada como Patrimonio Inmaterial de la Humanidad por la UNESCO. ¡No te la pierdas!

Senderismo en Córdoba

Hoy en día, es fácil llegar andando a la sierra de Córdoba. La masa forestal llega a entrar dentro de la ciudad en algunas zonas desde donde comienzan diversas rutas muy recomendadas. Pero si después de tu paseo por la naturaleza aún te has quedado con ganas de seguir caminando, te recomendamos que te dejes llevar por las callejuelas de la Judería y la zona de la Mezquita; uno de los centros históricos más bonitos de España.

CONOCE A LA SEÑO...



Sonia

¡Escucha la entrevista aquí!

¿Cuántos años llevas en el colegio dando clase?

Empecé en el 2012 a trabajar como seño de Primaria, pero previamente trabajé como seño de Infantil durante un año.

¿Cuándo te distes cuenta de que querías ser maestra?

Desde muy pequeña, cuando cuentan mis padres que jugaba a enseñar a mis muñecos y muñecas, tuve claro que quería dedicarme a la enseñanza.

¿Qué es lo que más te gusta de ser maestra?

Pienso que es una de las profesiones más gratificantes que hay porque además de aportar mucho también recibimos. Me gusta ver cómo vais avanzando y pensar que con mi trabajo puedo ayudar a desarrollarse a los futuros adultos y adultas. Es una profesión muy importante, ya que es la base de todo.

¿Dónde estudiaste? Estudié en mi pueblo, Posadas.

¿Cuál era tu asignatura favorita?

No sabría por cuál decantarme. Aunque siempre me han gustado más las Matemáticas y los Idiomas, disfrutaba aprendiendo todas las áreas. La Música y la Educación Física quizás fueron las que peor se me dieron.

Selección de los trabajos presentados por el 3er Ciclo de Primaria

Crucigrama de invierno



CRUCIGRAMA INVERNAL

INVIERNO

H	A	L	U	V
I	B	L	W	A
E	C	U	X	B
L	S	U	U	R
O	O	I	Z	I
A	P	A	P	G
G	O	R	R	O
E	C	Y	A	C

- Hielo - Copas - Lluvia - Abrigo
- Gorro

TRABALENGUAS EN MENOS DE 15 SEGUNDOS

Tres tristes tigres comían trigo en un trigal.

A Cuesta le cuesta subir la cuesta, y en medio de la cuesta, va y se acuesta.

Yo compré pocas copas, pocas copas yo compré, como yo compré pocas copas, pocas copas yo pagué.

¡Pásalo en grande con estas 4 divertidas pruebas!

CRUCIGRAMA DEL INVIERNO ❄️



1. 🇪🇸 Agua congelada que cae de las nubes y llega a la tierra en forma de copos blancos.
2. 🇫🇷 Prenda que cubre la mano y tiene la forma de los dedos.
3. 🇩🇪 Figura hecha de nieve que recuerda la figura humana.
4. 🇪🇸 Agua que está en estado sólido a causa del frío.
5. 🇫🇷 Prenda de vestir de manga larga que llega hasta debajo de las rodillas y abriga del frío.
6. 🇩🇪 Tira larga y ancha que se pone alrededor del cuello para protegerse del frío.



SOPAS DE LETRAS

Encuentra las 10 diferencias

ENCUENTRA LAS 10 DIFERENCIAS

Encuentra las 10 diferencias



¡Pásalo en grande con estas 3 divertidas pruebas!



REVISTA
EL
SACAPUNTAS

C.D.P. VIRGEN DE LA FUENSANTA



C.D.P. VIRGEN DE LA FUENSANTA

Nº 01 DICIEMBRE 2021

