

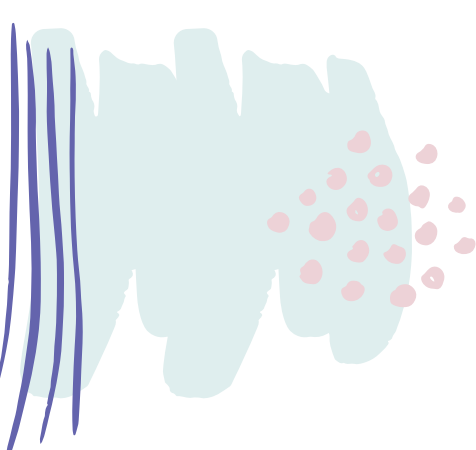


REVISTA EL SACAPUNTAS

C.D.P. VIRGEN DE LA FUENSANTA




Nº04 DICIEMBRE 2022



ÍNDICE


- 3 QUÉ PASARÍA SI...
- 5 ¡AL PLATO!
- 7 RINCÓN ORTOGRÁFICO
- 8 BUSCANDO MASCOTA PARA
NUESTRA BIBLIOTECA
- 9 NUESTRA BIBLIOTECA POR
DENTRO Y POR FUERA
- 10 NOVEDAD
- 11 BIENVENIDOS A NUESTRO
“LECTAURANTE”
- 12 CONVIVENCIA

Esta revista nace como una propuesta dentro del Programa Comunica y la Biblioteca del centro. Desde este medio, nuestro alumnado participa activamente, dándole visualización a las actividades y proyectos que se llevan a cabo desde el colegio.



¡ESPERAMOS QUE OS GUSTE!

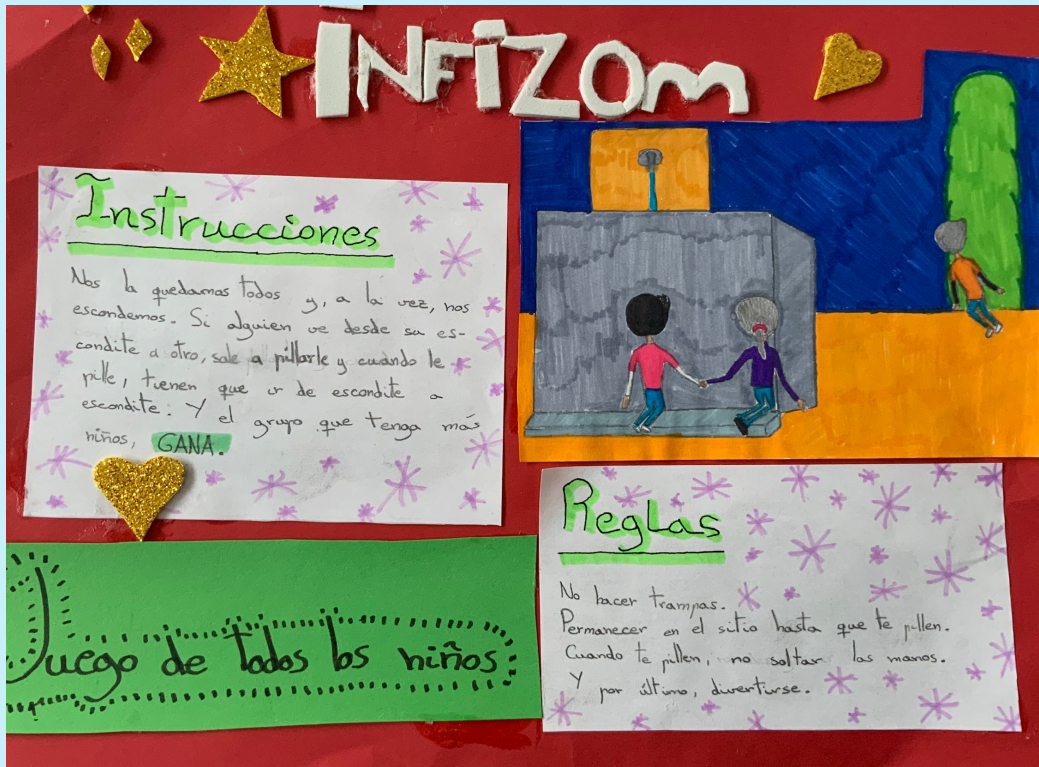
Qué pasaría si...



Tuviésemos
que crear un
deporte o
juego olímpico
para niñ@s



A continuación, mostramos algunos de los trabajos elaborados por nuestro alumnado para desarrollar la creatividad:




Qué pasaría si...

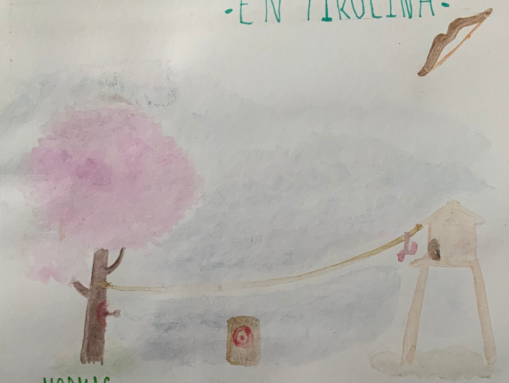
ADIVINA

INSTRUCCIONES

1. Dividimos la clase en 4 grupos.
2. Cada grupo deberá pensar un que el resto de grupos lo repare un tema (ejemplo: la feria).
3. Cada persona del grupo deberá pensar algo relacionado con ese tema. Y decirlo cuando llegue su turno.
4. Los demás grupos tienen 1 minuto para adivinar con las palabras que han dicho el tema que el grupo ha elegido.
5. El grupo que antes lo adivine le tocará decir sus palabras para que el resto lo adivine su tema.
6. Todos los grupos tendrán dos comodines que podrán usar cuando vean que el tiempo se termina y no la han adivinado el tema. Estos comodines pueden ser perder una palabra nueva o optar por mímica.



TIRO CON ARCO EN TIROLINA



NORMAS:

- Se juega de forma individual (sin grupos), pero una de él pensara.
- Se dan 6 rondas (6 flechas para cada pensara).
- Las flechas de cada persona tienen la pluma de un color diferente a las de las demás jugadores.
- Recuerda que la norma más importante es **DIVERTIRSE** (y ganar bien también).


Water motos

Reglas

- Participan 6 personas.
- Tienen que usar motos acuáticas.
- No se puede estar en otro carril.
- No se pueden hacer truco donde es los prohibidos.
- Si se llega a la vez se repite.
- No se pueden bajar de la moto.
- No se pueden lanzar cosas al agua.

¿Cómo se juega?

Se colocan en sus carriles detrás de la línea señalada. Cuando suene la sirena empezará la carrera. En las zonas en las que haya rampas y demás se podrán hacer saltos. Se continuará la carrera siguiendo las reglas y el primero que llegue a la meta será el ganador.



¡Al Plato!

¡RECETAS SALUABLES PROPUESTAS
POR NUESTROS ALUMNOS/AS
PARA COMER SANO Y RICO!

EL PISTO

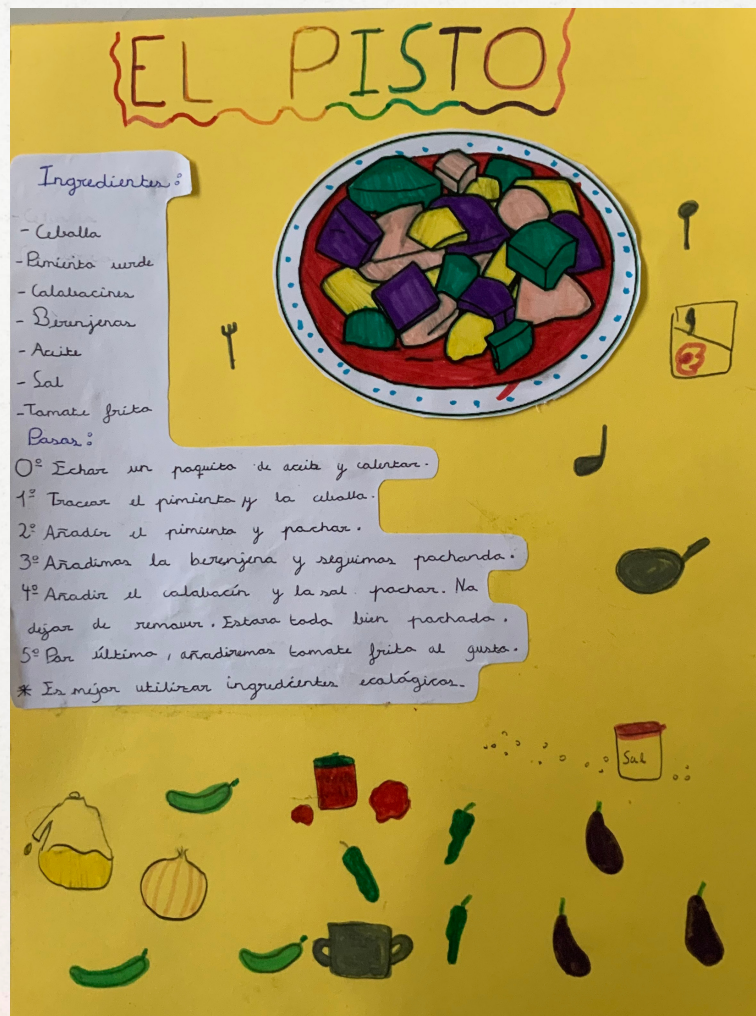
Ingredientes:

- Cebolla
- Pimiento verde
- Calabacines
- Berenjenas
- Aceite
- Sal
- Tomate frito

Pasos:

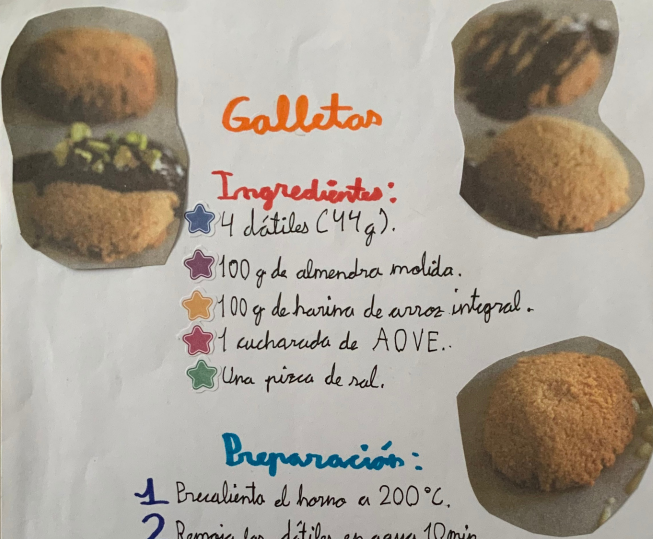
- 0º Echar un poquito de aceite y calentar.
- 1º Trocear el pimiento y la cebolla.
- 2º Añadir el pimiento y pasarlo.
- 3º Añadir la berenjena y seguimos pasandola.
- 4º Añadir el calabacín y la sal pasarlo. No dejar de remover. Estara todo bien pasado.
- 5º Por último, añadiremos tomate frito al gusto.

* Es mejor utilizar ingredientes ecológicos.



¡Al Plato!

Galletas



Ingredientes:

- ★ 4 dátiles (44g).
- ★ 100 g de almendra molida.
- ★ 100 g de harina de arroz integral.
- ★ 1 cucharada de AOVE.
- ★ Una pizca de sal.

Preparación:

- 1 Precaliento el horno a 200°C.
- 2 Remojo los dátiles en agua 10 min. Retiro el agua y trituro los dátiles.
- 3 Mezcla las harinas e incorpora la parte de dátil y el aceite. Amasa hasta conseguir una bola.
- 4 Estiende la masa con un rodillo, dales forma, con ayuda de un vaso.
- 5 Introdúcelos en el horno unos 15 min.

BIZCOCHO ESPONJOSO SIN AZÚCAR



Ingredientes

- 🍰 1/2 plátano
- 🍰 1 huevo
- 🍰 25 gr almendra molida
- 🍰 1/2 cucharadita de levadura
- 🍰 Pepitas de chocolate

Elaboración

- 1 Machacamos el 1/2 plátano
- 2 Batimos el huevo
- 3 Echamos la almendra molida
- 4 Echamos la levadura
- 5 Echamos pepitas de chocolate
- 6 Mezclamos todo bien
- 7 Echamos en una taza
- 8 Metemos 2 min en microondas a máxima potencia





TORTITAS De avena y plátano

~~tortitas~~

Ingredientes

- 2 plátanos maduros.
- 2 huevos.
- 220 ml de leche.
- media cucharada de esencia de vainilla.
- 50 gr de azúcar moreno.
- 200 gr de avena molida.
- media cucharada de canela molida.



Elaboración

- Primero cocinamos los plátanos y los pasamos en puré.
- A continuación añadimos el resto de ingredientes y batimos todo muy bien.
- Cogemos una sartén y añadimos un chorrito de aceite. Acilte, cuando este caliente ponemos un poco de masa y lo cocinamos por ambos lados, así con toda la masa.
- Los podemos servir con chocolate o con frutos y miel.

EL RINCÓN ORTOGRÁFICO




En esta sección, te ofreceremos algunas reglas de ortografía que hemos trabajado durante este trimestre en el cole. Con cada una que nuestro alumnado va aplicando, "plantamos un árbol" en El Bosque de las Normas Ortográficas ¿A qué esperas? ¡Aprende con nosotros!


Nuestro bosque



El uso de la "b"



Las mayúsculas



El uso de la "h"



BUSCANDO MASCOTA PARA NUESTRA BIBLIOTECA



Los alumnos/as de 3^o a 6^o han participado en un concurso para buscar las mascota de nuestra biblioteca. Ell@s han sido quiénes han elegido los dibujos finalistas y el ganador. Dicha mascota nos acompañará durante todo el curso en los carnets, en los álbumes, en marcapáginas y en todo lo relacionado con este rinconcito mágico llamado biblioteca.



OPEN

Como ya tenemos mascota empieza a funcionar nuestra biblioteca.
Ansios@s por poder disfrutar de ella.






NOVEDAD

Cada alum@n@ dispondrá de un álbum lector que irá cumplimentando por cada libro que lea. Además tendrán un carnet donde van consiguiendo insignias por libro leído. Dicho carnet está disponible en tres niveles. ¡En nuestro cole hay grandes lectores y lectoras que seguro superan los tres niveles disponibles!



Bienvenid@s a nuestro "Lectaurante"

Aunque cuando se llega a un restaurante sobre las mesas están situados los manteles, los vasos, los platos y los cubiertos, en este restaurante nos los hemos fabricado nosotr@s. Para ello, sobre papel blanco; cada comensal ha dibujado, vasos, platos y cubiertos. Algun@s han añadido detalles personales: servilleta, panera, jarra, botella de agua y vino, florero, etc. ¡En nuestro cole nos encanta dejar volar la imaginación!



Los comensales han anotado nombres de libros en lo que desean comer: 1er. Plato, 2o Plato y postre.

De esta manera la chef de este "lectaurante" ha conseguido el nombre de tres títulos de libros que los alumnos y alumnas quieren tener en la biblioteca.

CONVIVENCIA

1ER
TRIMESTRE

El sábado 12 de noviembre pudimos disfrutar de nuestra primera jornada de convivencia este curso, para toda la comunidad educativa de nuestro cole.

No pudo salir mejor, hizo un día espectacular y en el ambiente se notaba la cercanía y la alegría de poder disfrutar de la bonita familia que hemos formado.

Gracias a todos los asistentes, en nombre de todo el profesorado, nos hicistéis pasar un día genial. Ahora solo queda contar los días para la próxima quedada.



REVISTA
EL
SACAPUNTAS

C.D.P. VIRGEN DE LA FUENSANTA



C.D.P. VIRGEN DE LA FUENSANTA

Nº 01 DICIEMBRE 2021

